


1

واضح ٹیوب میں 1 نیلے رنگ کا سویب

1 واضح پلاسٹک کا بیگ

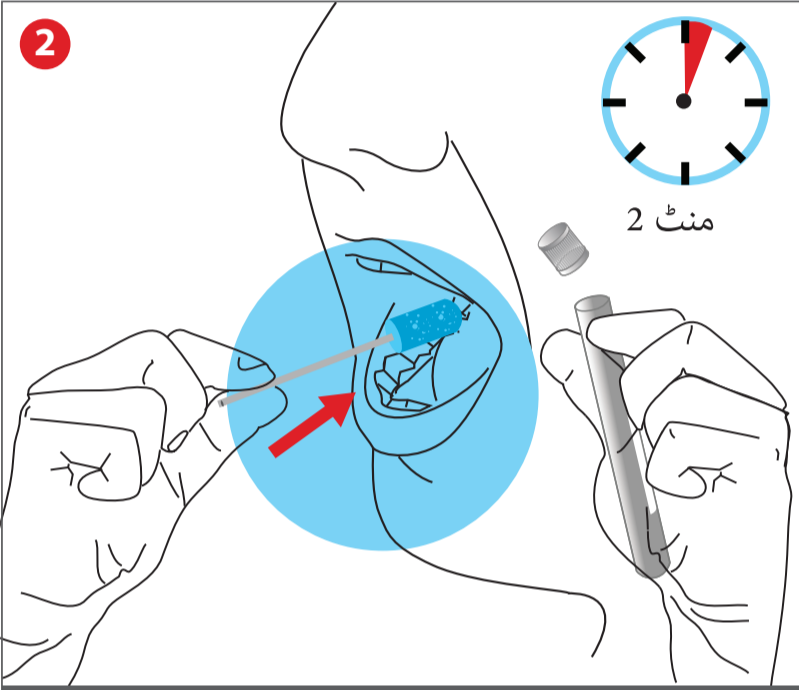


درخواست فارم

پولی تھین لفافہ جس پر  
ارجنٹ این وی آر ایل کا  
لیبل لگا ہوا ہے

مشمولات

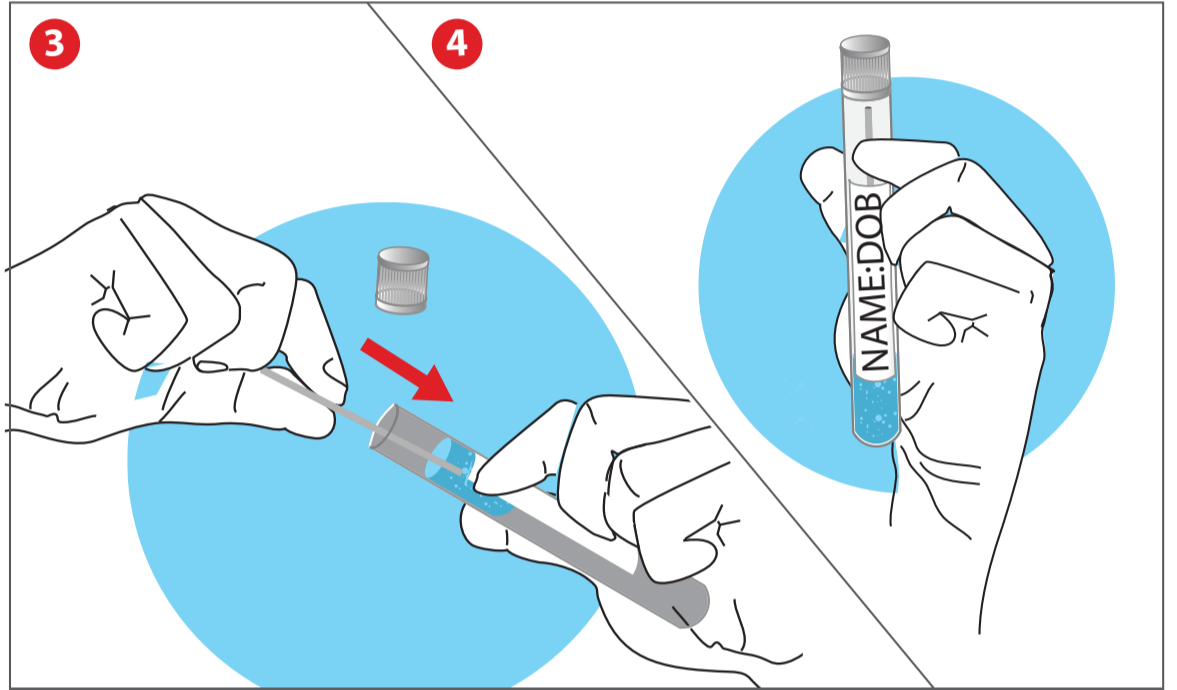
2



پیکٹ سے نیلے رنگ کے سویب کو ہٹا دیں۔

2. منٹ کے لئے گم لائن کے ساتھ نیلے رنگ کے سویب کو رگڑیں

3

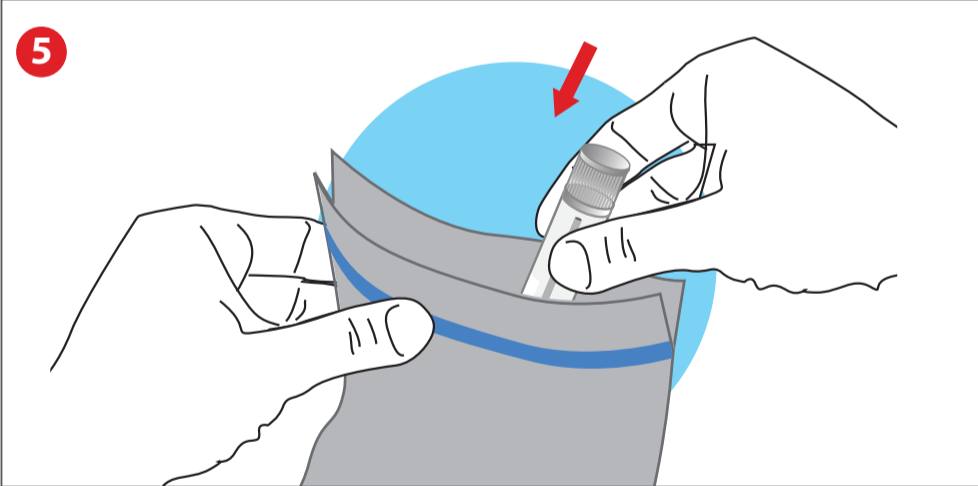


گیلے سویب کو شفاف ٹیوب کے اندر واپس رکھیں اور کیپ کو تبدیل کریں۔

اس پر مریض کا نام، تاریخ پیدائش اور آج کی تاریخ لکھیں

4

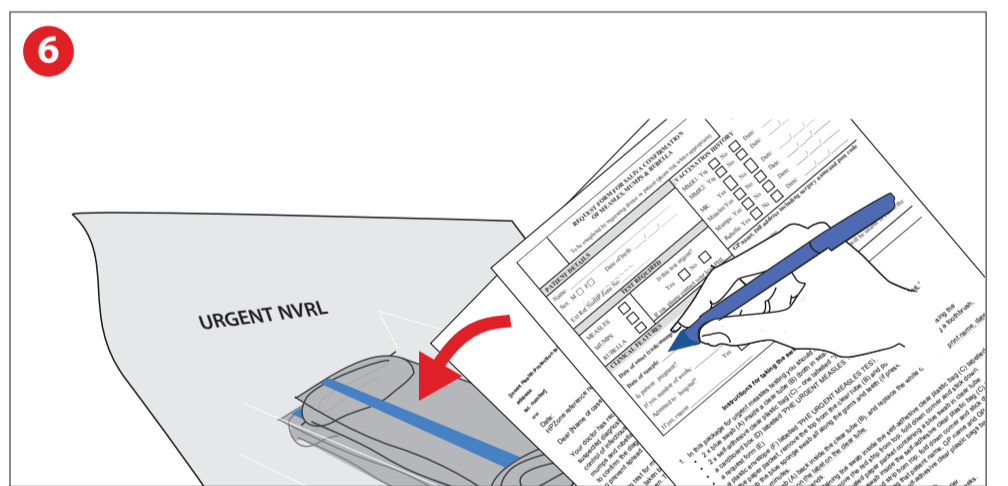
5



ٹیوب کو شفاف بیگ کے اندر رکھیں۔

ہوا باہر نکالیں اور اسے مہربند کر دیں۔

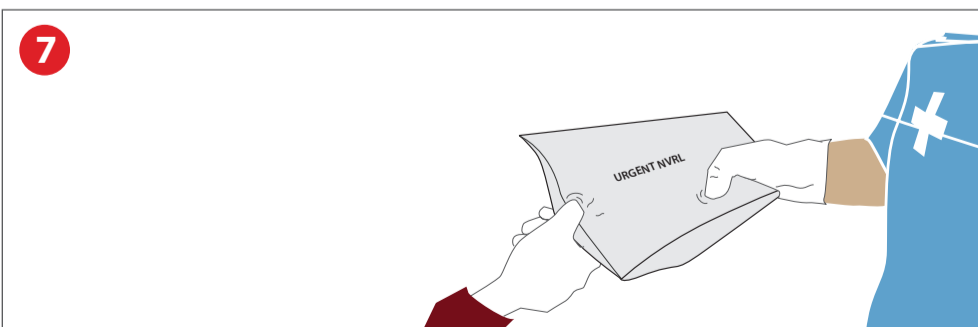
6



پسوالنما کے فارم کا جائزہ لیں اور مکمل کریں۔

درخواست فارم اور بیگ کو لفافے میں رکھیں۔

7



اسے کوریئر یا صحت کی دیکھ بھال کے پیشہ ور کو واپس کر دیں۔